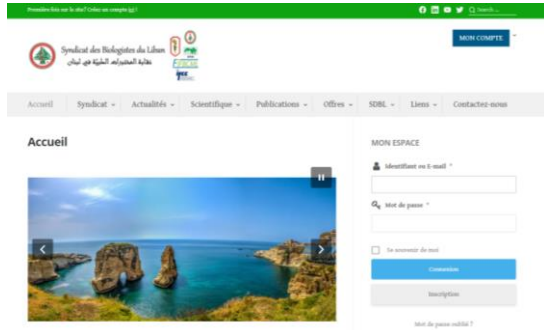


1. Allez sur: [www.sdblb.org](http://www.sdblb.org)



2. Entrez votre Identifiant (ou E-mail) et Mot de Passe dans "MON ESPACE" :



3. Cliquez sur « **Se souvenir de moi** » pour éviter de rentrer vos crédits à chaque connexion.

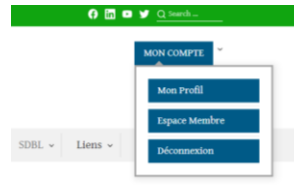
4. Cliquez sur « **Connexion** ».

*Vous êtes maintenant en mode « connecté » et vous avez accès à toutes les pages du site.*

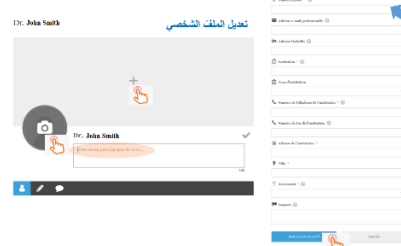
5. Si la *connexion échoue* ou si *vous avez oublié votre mot de passe*, vous pouvez demander de le réinitialiser :

- Cliquez sur « **Mot de passe oublié?** » et entrez votre Identifiant (ou Adresse E-mail) que vous avez utilisés lors de votre inscription.
- Vous recevrez aussitôt un courrier dans votre boîte de réception. (vérifiez également votre boîte de courrier indésirable « Junk box » !!)
- Choisissez un nouveau mot de passe.

6. Dans le menu bleu-marine, en haut à droite, vous pouvez accéder à la page « **Mon Profil** » pour éditer vos informations personnelles :



7. Cliquez sur le bouton de configuration pour télécharger une « photo de profil », une « photo de couverture » et éditer vos informations personnelles




8. Dans le même menu bleu-marine, vous pouvez accéder à la page « **MON COMPTE** » pour éditer les informations relatives à votre compte (Nom, Prénom, Mot de passe).
9. Allez à la page « **ESPACE MEMBRE** » pour accéder aux pages réservées aux membres (accès restreint) :

ALLER VERS L'ESPACE MEMBRE



Espace Membre



10. Pour un guide complet sur la navigation sur le site, consultez la présentation : [Nouveau site du Syndicat : de la conception jusqu'à la publication, par Dr. Najla El Bizri](#)